

WYBORY DO RADY POWIATU

Okręg wyborczy nr	*	2	Liczba mandatów	*	4	Załącznik nr ... <u>2</u> ... do protokołu z wyborów do Rady Powiatu w Częstochowie
-------------------	---	---	-----------------	---	---	-------------------------------------------------------------------------------------

ZESTAWIENIE

wyników głosowania i podziału mandatów w okręgu wyborczym nr 2 utworzonym dla wyboru Rady Powiatu w Częstochowie

sporządzone dnia 13 listopada 2006 r. przez Powiatową Komisję Wyborczą w Częstochowie.

Komisja stwierdza, że otrzymała protokoły głosowania od 12 obwodowych komisji wyborczych właściwych do przeprowadzenia głosowania i ustaliła następujące wyniki głosowania w okręgu nr 2

1.	Liczba wyborców uprawnionych do głosowania (umieszczonych w części A spisu wyborców w chwili zakończenia głosowania)	*	1	6	7	8	5
2.	Liczba wyborców, którym wydano karty do głosowania (liczba podpisów w części A spisu wyborców)	*	*	9	2	0	0
3.	Liczba oddanych kart do głosowania (liczba kart wyjętych z urny)	*	*	9	1	9	9
4.	Liczba kart nieważnych	*	*	*	*	7	0
5.	Liczba kart ważnych	*	*	9	1	2	9

Uwaga! Suma liczb z pkt. 4. i 5. **musi** być równa liczbie z pkt. 3.

6.	Liczba głosów nieważnych	*	*	*	7	9	4
6a.	w tym z powodu postawienia znaku „X” obok nazwiska dwóch lub większej liczby kandydatów z różnych list	*	*	*	4	5	2
6b.	w tym z powodu niepostawienia znaku „X” obok nazwiska żadnego kandydata z którejkolwiek z list	*	*	*	3	4	2
6c.	w tym z powodu postawienia znaku „X” wyłącznie obok nazwiska skreślonego kandydata (art. 113 ust. 2)	*	*	*	*	*	0
6d.	w tym z powodu postawienia znaku „X” wyłącznie obok nazwiska kandydata z unieważnionej listy kandydatów (art. 113 ust. 3)	*	*	*	*	*	0

Uwaga! Suma liczb z pkt. 6a. – 6d. **musi** być równa liczbie z pkt. 6. **






7.	Liczba głosów ważnych	*	*	8	3	3	5
----	-----------------------	---	---	---	---	---	---

Uwaga! Suma liczb z pkt. 6. i 7. **musi** być równa liczbie z pkt. 5.

***) jeżeli nie wystąpiła inna przyczyna nieważności głosu niż wymieniona w pkt 6a-6d.

Symbol kontrolny systemu informatycznego: e644-55d3-f062-111a-abc1-6bd7-f18c-1a99

Miejsce na parafowanie strony przez członków Komisji

Bilbore     

8. Na poszczególnych kandydatów z list kandydatów oddano następującą liczbę głosów ważnych:

Lista nr 1 — KOMITET WYBORCZY PSL

Liczba głosów ważnych oddanych na listę:	*	*	2	1	3	3
------------------------------------------	---	---	---	---	---	---

Na poszczególnych kandydatów z tej listy oddano następujące liczby głosów ważnych:

1.	KUBAT Andrzej	*	*	1	0	7	0
2.	KOŁODZIEJ Marian	*	*	*	3	7	7
3.	CONER Bogusław Jerzy	*	*	*	*	7	0
4.	GAŁKA Leszek	*	*	*	*	4	7
5.	JĘDRYKA Monika	*	*	*	1	2	2
6.	CIURA Jadwiga	*	*	*	2	0	7
7.	KOCOT Sebastian	*	*	*	1	3	1
8.	HURAS Irena	*	*	*	1	0	9
RAZEM		*	*	2	1	3	3

Uwaga! Suma głosów oddanych na wszystkich kandydatów z danej listy (rubryka „Razem”) musi równać się liczbie głosów ważnych oddanych na tę listę.

Lista nr 2 — KW LIGA POLSKICH RODZIN

Liczba głosów ważnych oddanych na listę:	*	*	*	2	0	7
------------------------------------------	---	---	---	---	---	---

Na poszczególnych kandydatów z tej listy oddano następujące liczby głosów ważnych:

1.	KNAPIK Halina Zofia	*	*	*	1	1	5
2.	GAŁKA Sebastian Wadim	*	*	*	*	2	1
3.	KISIEL Maria Teresa	*	*	*	*	1	6
4.	WIECZOREK Alina	*	*	*	*	1	3
5.	KNAPIK Rafał Arkadiusz	*	*	*	*	1	3
6.	MARKOWSKA Władysława	*	*	*	*	2	9
RAZEM		*	*	*	2	0	7

Uwaga! Suma głosów oddanych na wszystkich kandydatów z danej listy (rubryka „Razem”) musi równać się liczbie głosów ważnych oddanych na tę listę.

Lista nr 4 — KW PRAWO I SPRAWIEDLIWOŚĆ

Liczba głosów ważnych oddanych na listę:	*	*	*	7	7	3
------------------------------------------	---	---	---	---	---	---


Na poszczególnych kandydatów z tej listy oddano następujące liczby głosów ważnych:

1.	STAWIARSKI Andrzej Seweryn	*	*	*	3	8	6
2.	LESZCZYŃSKI Dariusz Krzysztof	*	*	*	1	3	9
3.	KRZYCZMONIK Małgorzata	*	*	*	2	4	8
RAZEM		*	*	*	7	7	3

Uwaga! Suma głosów oddanych na wszystkich kandydatów z danej listy (rubryka „Razem”) musi równać się liczbie głosów ważnych oddanych na tę listę.

Symbol kontrolny systemu informatycznego: e644-55d3-f062-111a-abc1-6bd7-f18c-1a99

Miejsce na parafowanie strony przez członków Komisji

Bilune 

Lista nr 5 — KW PLATFORMA OBYWATELSKA RP

Liczba głosów ważnych oddanych na listę:	*	*	*	9	6	5
------------------------------------------	---	---	---	---	---	---

Na poszczególnych kandydatów z tej listy oddano następujące liczby głosów ważnych:

1.	KRAKOWIAN Janusz Henryk	*	*	*	5	7	4
2.	KOŁODZIEJCZYK Adrian	*	*	*	1	8	8
3.	PYZIAK Janusz Aleksander	*	*	*	1	1	0
4.	SZULC Włodzimierz	*	*	*	*	9	3
RAZEM				*	*	*	9 6 5

Uwaga! Suma głosów oddanych na wszystkich kandydatów z danej listy (rubryka „Razem”) **musi** równać się liczbie głosów ważnych oddanych na tę listę.

Lista nr 6 — KKW SLD+SDPL+PD+UP LEWICA I DEMOKRACI

Liczba głosów ważnych oddanych na listę:	*	*	*	9	9	1
------------------------------------------	---	---	---	---	---	---

Na poszczególnych kandydatów z tej listy oddano następujące liczby głosów ważnych:

1.	ROSIŃSKI Ryszard Jerzy	*	*	*	2	3	2
2.	WERECKA Lidia	*	*	*	1	1	6
3.	JABŁOŃSKA Barbara Katarzyna	*	*	*	*	7	4
4.	DEL CZYK Alicja Wanda	*	*	*	1	7	5
5.	MINKINA Sławomir Łukasz	*	*	*	1	7	1
6.	BARTOSZEK Jadwiga	*	*	*	2	2	3
RAZEM				*	*	*	9 9 1

Uwaga! Suma głosów oddanych na wszystkich kandydatów z danej listy (rubryka „Razem”) **musi** równać się liczbie głosów ważnych oddanych na tę listę.

Lista nr 7 — KW SAMOOBRONA RP

Liczba głosów ważnych oddanych na listę:	*	*	*	5	4	2
------------------------------------------	---	---	---	---	---	---

Na poszczególnych kandydatów z tej listy oddano następujące liczby głosów ważnych:

1.	CZERNY Jarosław	*	*	*	3	1	3
2.	SZCZYGLÓWSKI Zdzisław	*	*	*	*	6	0
3.	GÓRNIAK Alfred	*	*	*	*	9	5
4.	CUDZEWICZ Irena	*	*	*	*	2	6
5.	KOZAK Marcin	*	*	*	*	3	2
6.	JAROSZ Arkadiusz	*	*	*	*	1	6
RAZEM				*	*	*	5 4 2

Uwaga! Suma głosów oddanych na wszystkich kandydatów z danej listy (rubryka „Razem”) **musi** równać się liczbie głosów ważnych oddanych na tę listę.

Symbol kontrolny systemu informatycznego: e644-55d3-f062-111a-abc1-6bd7-f18c-1a99

Miejsce na parafowanie strony przez członków Komisji

Bilmer *[Signature]* *[Signature]* *[Signature]* *[Signature]* *[Signature]* *[Signature]*

Lista nr 17 — KWW POROZUMIENIE DLA POWIATU CZ-WSKIEGO

Liczba głosów ważnych oddanych na listę:	*	*	1	9	2	1
------------------------------------------	---	---	---	---	---	---

Na poszczególnych kandydatów z tej listy oddano następujące liczby głosów ważnych:

1.	GOLDSZTAJN Andrzej Krzysztof	*	*	1	1	1	1
2.	MARKOWSKI Stanisław Tadeusz	*	*	*	1	4	0
3.	TRELA Zygmunt	*	*	*	1	4	9
4.	PYRZYNA Sławomir	*	*	*	1	4	5
5.	WOJTAS Józef	*	*	*	1	7	1
6.	WALENTEK Szczepan	*	*	*	1	0	1
7.	SAŁATA Ilona	*	*	*	*	5	5
8.	GIERO Kamila	*	*	*	*	4	9
RAZEM		*	*	1	9	2	1

Uwaga! Suma głosów oddanych na wszystkich kandydatów z danej listy (rubryka „Razem”) musi równać się liczbie głosów ważnych oddanych na tę listę.

Lista nr 18 — KWW WSPÓLNOTA SAMORZĄDOWA 2006

Liczba głosów ważnych oddanych na listę:	*	*	*	8	0	3
------------------------------------------	---	---	---	---	---	---

Na poszczególnych kandydatów z tej listy oddano następujące liczby głosów ważnych:

1.	SZYMCZYK Teresa	*	*	*	5	9	4
2.	MYŚLIN Henryk Bogusław	*	*	*	1	2	8
3.	PISARSKA Marta	*	*	*	*	8	1
RAZEM		*	*	*	8	0	3

Uwaga! Suma głosów oddanych na wszystkich kandydatów z danej listy (rubryka „Razem”) musi równać się liczbie głosów ważnych oddanych na tę listę.

9. a) W okręgu wyborczym na grupy list kandydatów następujących komitetów wyborczych oddano następującą liczbę głosów ważnych:

Grupa list nr 1, nr 5, nr 18

– lista nr 1	KOMITET WYBORCZY PSL	2133
– lista nr 5	KW PLATFORMA OBYWATELSKA RP	965
– lista nr 18	KWW WSPÓLNOTA SAMORZĄDOWA 2006	803
Razem		3901

Grupa list nr 2, nr 4, nr 7, nr 19

– lista nr 2	KW LIGA POLSKICH RODZIN	207
– lista nr 4	KW PRAWO I SPRAWIEDLIWOŚĆ	773
– lista nr 7	KW SAMOOBRONA RP	542
Razem		1522

Symbol kontrolny systemu informatycznego: e644-55d3-f062-111a-abc1-6bd7-f18c-1a99

Miejsce na parafowanie strony przez członków Komisji

Bilune *[Signature]* *[Signature]* *[Signature]* *[Signature]* *[Signature]*

Grupa list nr 6, nr 17

- lista nr 6	KKW SLD+SDPL+PD+UP LEWICA I DEMOKRACI	991
- lista nr 17	KWW POROZUMIENIE DLA POWIATU CZ-WSKIEGO	1921
	Razem	2912

b) **W podziale mandatów w okręgu uczestniczą następujące grupy list**, które uzyskały co najmniej 10% głosów ważnych w wyborach i co najmniej jedna lista wchodząca w skład grupy ma prawo udziału w podziale mandatów, gdyż uzyskała co najmniej 5% głosów ważnych w wyborach:

Grupa list nr 1, nr 5, nr 18

Grupa list nr 2, nr 4, nr 7, nr 19

Grupa list nr 6, nr 17

Podział mandatów pomiędzy grupy list i listy kandydatów niezgrupowane

11. **Wyliczenie ilorazów wyborczych dla poszczególnych grup list i list kandydatów uczestniczących w podziale mandatów jest następujące (z dokładnością do czterech miejsc po przecinku):**

Grupa list nr 1, nr 5, nr 18

Liczba głosów oddanych na grupę list nr 1, nr 5, nr 18 — X = 3901

Wyliczone ilorazy wyborcze:

X:1 =	3901.0000
X:2 =	1950.5000
X:3 =	1300.3333
X:4 =	975.2500

Grupa list nr 2, nr 4, nr 7, nr 19

Liczba głosów oddanych na grupę list nr 2, nr 4, nr 7, nr 19 — X = 1522

Wyliczone ilorazy wyborcze:

X:1 =	1522.0000
X:2 =	761.0000
X:3 =	507.3333
X:4 =	380.5000

Grupa list nr 6, nr 17

Liczba głosów oddanych na grupę list nr 6, nr 17 — X = 2912

Wyliczone ilorazy wyborcze:

X:1 =	2912.0000
X:2 =	1456.0000
X:3 =	970.6667
X:4 =	728.0000

Symbol kontrolny systemu informatycznego: e644-55d3-f062-111a-abc1-6bd7-f18c-1a99

Miejsce na parafowanie strony przez członków Komisji

Miejsce na parafowanie strony przez członków Komisji

- b) **Wylczenie ilorazów wyborczych (art. 151 ust. 1 pkt 3 Ordynacji wyborczej) dla uczestniczących w podziale mandatów poszczególnych list kandydatów wchodzących w skład grupy list jest następujące (z dokładnością do czterech miejsc po przecinku):**
Grupa list nr 6, nr 17

Lista nr 6

Liczba głosów oddanych na listę nr 6 — X = 991

Wylczone ilorazy wyborcze:

X:1 = 991.0000

Lista nr 17

Liczba głosów oddanych na listę nr 17 — X = 1921

Wylczone ilorazy wyborcze:

X:1 = 1921.0000

- c) Szereg kolejno największych liczb (ilorazów wyborczych) jest następujący:
- 1) 1921.0000 odpowiada liście nr 17
 - d) W związku z tym, iż ilorazy wyborcze równe ostatniej z uszeregowanych liczb uzyskały: lista nr, lista nr pierwszeństwo do otrzymania mandatu uzyskała lista nr, na którą oddano najwięcej głosów.
 - e) W związku z tym, iż ilorazy wyborcze równe ostatniej z uszeregowanych liczb uzyskały: lista nr, lista nr, na które oddano tę samą liczbę głosów, pierwszeństwo do otrzymania mandatu uzyskała lista nr, na którą w większej liczbie obwodów oddano większą liczbę głosów.
 - f) Ponieważ pierwszeństwa do otrzymania nie można ustalić w sposób opisany w ppkt d i e pierwszeństwo do uzyskania mandatu przez listę nr, listę nr Komisja ustaliła w trybie losowania i mandat przypadł liście nr Protokół losowania stanowi załącznik do zestawienia.

Przy sporządzeniu zestawienia obecni byli:

- | | | |
|----|-----------------------------------------------|--------------------|
| 1) | Sikora Piotr przewodniczący | Pieter Silniewe |
| | (nazwisko i imię - imiona, funkcja w Komisji) | (podpis) |
| 2) | Proszek Jolanta 2-a mem. | |
| 3) | Dudek Grazyna członek | Grażyna Dudek |
| 4) | Dziedzic Dorota członek | Dorota Dziedzic |
| 5) | Gonera Wiesław członek | Wiesław Gonera |
| 6) | Mieczyński Justyna członek | Justyna Mieczyński |
| 7) | Spitler Anna członek | Anna Spitler |
| 8) | Jalio Anna członek | Anna Jalio |
| 9) | | |



Symbol kontrolny systemu informatycznego: e644-55d3-f062-111a-abc1-6bd7-f18c-1a99

Miejsce na parafowanie strony przez członków Komisji