

WYBORY DO RADY POWIATU

Okręg wyborczy nr	*	3	Liczba mandatów	*	3	Załącznik nr ..3... do protokołu z wyborów do Rady Powiatu w Częstochowie
-------------------	---	---	-----------------	---	---	---

ZESTAWIENIE

wyników głosowania i podziału mandatów w okręgu wyborczym nr 3 utworzonym dla wyboru Rady Powiatu w Częstochowie

sporządzone dnia 13 listopada 2006 r. przez Powiatową Komisję Wyborczą w Częstochowie.

Komisja stwierdza, że otrzymała protokoły głosowania od 12 obwodowych komisji wyborczych właściwych do przeprowadzenia głosowania i ustaliła następujące wyniki głosowania w okręgu nr 3

1.	Liczba wyborców uprawnionych do głosowania (umieszczonych w części A spisu wyborców w chwili zakończenia głosowania)	*	1	4	7	0	7
2.	Liczba wyborców, którym wydano karty do głosowania (liczba podpisów w części A spisu wyborców)	*	*	7	2	2	4
3.	Liczba oddanych kart do głosowania (liczba kart wyjętych z urny)	*	*	7	2	2	0
4.	Liczba kart nieważnych	*	*	*	*	*	0
5.	Liczba kart ważnych	*	*	7	2	2	0

Uwaga! Suma liczb z pkt. 4. i 5. musi być równa liczbie z pkt. 3.

6.	Liczba głosów nieważnych	*	*	*	7	4	1
6a.	w tym z powodu postawienia znaku „X” obok nazwiska dwóch lub większej liczby kandydatów z różnych list	*	*	*	4	3	3
6b.	w tym z powodu niepostawienia znaku „X” obok nazwiska żadnego kandydata z którejkolwiek z list	*	*	*	3	0	4
6c.	w tym z powodu postawienia znaku „X” wyłącznie obok nazwiska skreślonego kandydata (art. 113 ust. 2)	*	*	*	*	*	0
6d.	w tym z powodu postawienia znaku „X” wyłącznie obok nazwiska kandydata z unieważnionej listy kandydatów (art. 113 ust. 3)	*	*	*	*	*	0

Uwaga! Suma liczb z pkt. 6a. – 6d. musi być równa liczbie z pkt. 6. **



7.	Liczba głosów ważnych	*	*	6	4	7	9
----	-----------------------	---	---	---	---	---	---

Uwaga! Suma liczb z pkt. 6. i 7. musi być równa liczbie z pkt. 5.

**) jeżeli nie wystąpiła inna przyczyna nieważności głosu niż wymieniona w pkt 6a-6d.

Symbol kontrolny systemu informatycznego: e644-55d3-f062-111a-abc1-6bd7-f18c-1a99

Miejsce na parafowanie strony przez członków Komisji

Bilune    

8. Na poszczególnych kandydatów z list kandydatów oddano następującą liczbę głosów ważnych:

Lista nr 1 — KOMITET WYBORCZY PSL

Liczba głosów ważnych oddanych na listę:	*	*	2	3	6	1
--	---	---	---	---	---	---

Na poszczególnych kandydatów z tej listy oddano następujące liczby głosów ważnych:

1.	KWAPISZ Andrzej Piotr	*	*	*	7	9	8
2.	GROBELAK Czesław Marian	*	*	*	*	9	5
3.	WOCHAL Adam	*	*	*	6	1	0
4.	WOLSKI Robert	*	*	*	1	9	4
5.	MERC Mariusz Jarosław	*	*	*	6	0	0
6.	SZEWCZYK Edward Józef	*	*	*	*	6	4
RAZEM		*	*	2	3	6	1

Uwaga! Suma głosów oddanych na wszystkich kandydatów z danej listy (rubryka „Razem”) **musi** równać się liczbie głosów ważnych oddanych na tę listę.

Lista nr 2 — KW LIGA POLSKICH RODZIN

Liczba głosów ważnych oddanych na listę:	*	*	*	1	6	2
--	---	---	---	---	---	---

Na poszczególnych kandydatów z tej listy oddano następujące liczby głosów ważnych:

1.	DUDEK Mariusz Piotr	*	*	*	*	5	8
2.	OWCZAREK Waldemar Mieczysław	*	*	*	*	5	1
3.	WRZALIK Zofia	*	*	*	*	5	3
RAZEM		*	*	*	1	6	2

Uwaga! Suma głosów oddanych na wszystkich kandydatów z danej listy (rubryka „Razem”) **musi** równać się liczbie głosów ważnych oddanych na tę listę.

Lista nr 4 — KW PRAWO I SPRAWIEDLIWOŚĆ

Liczba głosów ważnych oddanych na listę:	*	*	*	5	3	7
--	---	---	---	---	---	---

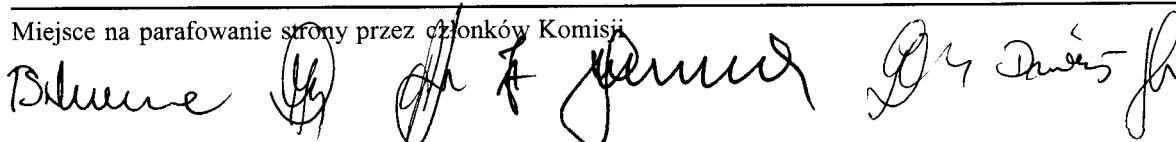
Na poszczególnych kandydatów z tej listy oddano następujące liczby głosów ważnych:

1.	CHUDZICKI Mariusz Tomasz	*	*	*	3	7	0
2.	BAUM Piotr Mieczysław	*	*	*	*	8	7
3.	GRABARA Robert Damian	*	*	*	*	8	0
RAZEM		*	*	*	5	3	7

Uwaga! Suma głosów oddanych na wszystkich kandydatów z danej listy (rubryka „Razem”) **musi** równać się liczbie głosów ważnych oddanych na tę listę.

Symbol kontrolny systemu informatycznego: e644-55d3-f062-111a-abc1-6bd7-f18c-1a99

Miejsce na parafowanie strony przez członków Komisji



Lista nr 5 — KW PLATFORMA OBYWATELSKA RP

Liczba głosów ważnych oddanych na listę:	*	*	*	4	1	7
--	---	---	---	---	---	---

Na poszczególnych kandydatów z tej listy oddano następujące liczby głosów ważnych:

1.	SERWIAK Krzysztof Jacek	*	*	*	1	5	3
2.	KWAPISZ Maja Diana	*	*	*	1	3	9
3.	PAKOS Antoni Paweł	*	*	*	1	2	5
RAZEM		*	*	*	4	1	7

Uwaga! Suma głosów oddanych na wszystkich kandydatów z danej listy (rubryka „Razem”) musi równać się liczbie głosów ważnych oddanych na tę listę.

Lista nr 6 — KKW SLD+SDPL+PD+UP LEWICA I DEMOKRACI

Liczba głosów ważnych oddanych na listę:	*	*	*	4	2	8
--	---	---	---	---	---	---

Na poszczególnych kandydatów z tej listy oddano następujące liczby głosów ważnych:

1.	MARCHEWKA Stanisław Piotr	*	*	*	1	8	5
2.	POPENDA Roman	*	*	*	1	8	1
3.	BRYSZEWSKA-AŁASA Bożena	*	*	*	*	2	6
4.	WITCZAK Arkadiusz Konrad	*	*	*	*	3	6
RAZEM		*	*	*	4	2	8

Uwaga! Suma głosów oddanych na wszystkich kandydatów z danej listy (rubryka „Razem”) musi równać się liczbie głosów ważnych oddanych na tę listę.

Lista nr 7 — KW SAMOOBRONA RP

Liczba głosów ważnych oddanych na listę:	*	*	*	4	3	6
--	---	---	---	---	---	---

Na poszczególnych kandydatów z tej listy oddano następujące liczby głosów ważnych:

1.	GRUSZKA Jan	*	*	*	*	9	3
2.	HUTNY Paweł Adam	*	*	*	1	0	0
3.	RACHWALIK Jerzy Andrzej	*	*	*	1	5	2
4.	RETERSKI Wiesław Lucjan	*	*	*	*	6	3
5.	OPERACZ Wojciech	*	*	*	*	1	3
6.	KOZIŃSKI Jerzy	*	*	*	*	1	5
RAZEM		*	*	*	4	3	6

Uwaga! Suma głosów oddanych na wszystkich kandydatów z danej listy (rubryka „Razem”) musi równać się liczbie głosów ważnych oddanych na tę listę.

Symbol kontrolny systemu informatycznego: e644-55d3-f062-111a-abc1-6bd7-f18c-1a99

Miejsce na parafowanie strony przez członków Komisji

Bilman *[Signature]* *[Signature]* *[Signature]* *[Signature]* *[Signature]*

Lista nr 17 — KWW POROZUMIENIE DLA POWIATU CZ-WSKIEGO

Liczba głosów ważnych oddanych na listę:	*	*	1	4	7	7
--	---	---	---	---	---	---

Na poszczególnych kandydatów z tej listy oddano następujące liczby głosów ważnych:

1.	KIELAN Jarosław Andrzej	*	*	*	1	8	3
2.	ZAWADZKA Jadwiga	*	*	*	7	9	7
3.	BREWCZYŃSKA Eugenia Anna	*	*	*	2	6	9
4.	SAPAŁA Roman	*	*	*	1	0	2
5.	SITEK Waldemar Marian	*	*	*	*	2	8
6.	BOŻEK Zbigniew	*	*	*	*	9	8
RAZEM		*	*	1	4	7	7

Uwaga! Suma głosów oddanych na wszystkich kandydatów z danej listy (rubryka „Razem”) musi równać się liczbie głosów ważnych oddanych na tę listę.

Lista nr 18 — KWW WSPÓLNOTA SAMORZĄDOWA 2006

Liczba głosów ważnych oddanych na listę:	*	*	*	6	6	1
--	---	---	---	---	---	---

Na poszczególnych kandydatów z tej listy oddano następujące liczby głosów ważnych:

1.	PALUTEK Ignacy	*	*	*	3	3	6
2.	KOKOT Krzysztof	*	*	*	1	1	6
3.	MARKIEWICZ Andrzej	*	*	*	*	7	7
4.	MOSTOWSKI Marcin	*	*	*	*	3	3
5.	SZYDŁOWSKI Zdzisław Stanisław	*	*	*	*	4	7
6.	ŁAPETA Witold Tadeusz	*	*	*	*	5	2
RAZEM		*	*	*	6	6	1

Uwaga! Suma głosów oddanych na wszystkich kandydatów z danej listy (rubryka „Razem”) musi równać się liczbie głosów ważnych oddanych na tę listę.

9. a) W okręgu wyborczym na grupy list kandydatów następujących komitetów wyborczych oddano następującą liczbę głosów ważnych:

Grupa list nr 1, nr 5, nr 18

– lista nr 1	KOMITET WYBORCZY PSL	2361
– lista nr 5	KW PLATFORMA OBYWATELSKA RP	417
– lista nr 18	KWW WSPÓLNOTA SAMORZĄDOWA 2006	661
Razem		3439

Grupa list nr 2, nr 4, nr 7, nr 19

– lista nr 2	KW LIGA POLSKICH RODZIN	162
– lista nr 4	KW PRAWO I SPRAWIEDLIWOŚĆ	537
– lista nr 7	KW SAMOOBRONA RP	436
Razem		1135

Symbol kontrolny systemu informatycznego: e644-55d3-f062-111a-abc1-6bd7-f18c-1a99

Miejsce na parafowanie strony przez członków Komisji

Grupa list nr 6, nr 17

- lista nr 6	KKW SLD+SDPL+PD+UP LEWICA I DEMOKRACI	428
- lista nr 17	KWW POROZUMIENIE DLA POWIATU CZ-WSKIEGO	1477
	Razem	1905

- b) **W podziale mandatów w okręgu uczestniczą następujące grupy list**, które uzyskały co najmniej 10% głosów ważnych w wyborach i co najmniej jedna lista wchodząca w skład grupy ma prawo udziału w podziale mandatów, gdyż uzyskała co najmniej 5% głosów ważnych w wyborach:

Grupa list nr 1, nr 5, nr 18

Grupa list nr 2, nr 4, nr 7, nr 19

Grupa list nr 6, nr 17

Podział mandatów pomiędzy grupy list i listy kandydatów niezgrupowane

11. **Wyliczenie ilorazów wyborczych dla poszczególnych grup list i list kandydatów uczestniczących w podziale mandatów jest następujące (z dokładnością do czterech miejsc po przecinku):**

Grupa list nr 1, nr 5, nr 18

Liczba głosów oddanych na grupę list nr 1, nr 5, nr 18 — X = 3439

Wyliczone ilorazy wyborcze:

X:1 = 3439.0000

X:2 = 1719.5000

X:3 = 1146.3333

Grupa list nr 2, nr 4, nr 7, nr 19

Liczba głosów oddanych na grupę list nr 2, nr 4, nr 7, nr 19 — X = 1135

Wyliczone ilorazy wyborcze:

X:1 = 1135.0000

X:2 = 567.5000

X:3 = 378.3333

Grupa list nr 6, nr 17

Liczba głosów oddanych na grupę list nr 6, nr 17 — X = 1905

Wyliczone ilorazy wyborcze:

X:1 = 1905.0000

X:2 = 952.5000

X:3 = 635.0000

12. Szereg kolejno największych liczb (ilorazów wyborczych) jest następujący:

- 1) 3439.0000 odpowiada grupie list nr 1, nr 5, nr 18
- 2) 1905.0000 odpowiada grupie list nr 6, nr 17
- 3) 1719.5000 odpowiada grupie list nr 1, nr 5, nr 18

Symbol kontrolny systemu informatycznego: e644-55d3-f062-111a-abc1-6bd7-f18c-1a99

Miejsce na parafowanie strony przez członków Komisji

13. W związku z tym, iż ilorazy wyborcze równe ostatniej z liczb uszeregowanych (upoważniającej do przyznania mandatu) uzyskały grupa list nr , nr , nr /lista nr , grupa list nr , nr , nr /lista nr pierwszeństwo do otrzymania mandatu uzyskała grupa list nr , nr , nr /lista nr , na którą oddano najwięcej głosów.
14. W związku z tym, iż ilorazy wyborcze równe ostatniej z liczb uszeregowanych (upoważniającej do przyznania mandatu) uzyskały grupa list nr , nr , nr /lista nr , grupa list nr , nr , nr i oddano na nie równą liczbę głosów, pierwszeństwo do otrzymania mandatu uzyskała grupa list nr , nr , nr /lista nr , na którą w większej liczbie obwodów oddano większą liczbę głosów.
15. Ponieważ pierwszeństwa do otrzymania nie można ustalić w sposób opisany w pkt 13 i 14 pierwszeństwo do uzyskania mandatu przez grupę list nr , nr , nr /listę nr , grupę list nr , nr , nr /listę nr , Komisja ustaliła w trybie losowania i mandat przypadł grupie list nr , nr , nr /liście nr Protokół losowania stanowi załącznik do zestawienia.

16. **Podział mandatów w ramach grup list**

1) **Komisja stwierdza, że 2 mandaty przypadają grupie list nr 1, nr 5, nr 18, którą tworzą lista nr 1, lista nr 5, lista nr 18 .**

a) Warunek uzyskania co najmniej 5% głosów ważnych spełniły i w związku z tym **prawo uczestniczenia w podziale mandatów pomiędzy zgrupowane listy mają:** lista nr 1, lista nr 5, lista nr 18 .

b) **Wyliczenie ilorazów wyborczych (art. 151 ust. 1 pkt 3 Ordynacji wyborczej) dla uczestniczących w podziale mandatów poszczególnych list kandydatów wchodzących w skład grupy list jest następujące (z dokładnością do czterech miejsc po przecinku):**
Grupa list nr 1, nr 5, nr 18

Lista nr 1

Liczba głosów oddanych na listę nr 1 — X = 2361

Wyliczone ilorazy wyborcze:

X:1 = 2361.0000

X:3 = 787.0000

Lista nr 5

Liczba głosów oddanych na listę nr 5 — X = 417

Wyliczone ilorazy wyborcze:

X:1 = 417.0000

X:3 = 139.0000

Lista nr 18

Liczba głosów oddanych na listę nr 18 — X = 661

Wyliczone ilorazy wyborcze:

X:1 = 661.0000

X:3 = 220.3333

c) Szereg kolejno największych liczb (ilorazów wyborczych) jest następujący:

1) 2361.0000 odpowiada liście nr 1

2) 787.0000 odpowiada liście nr 1

d) W związku z tym, iż ilorazy wyborcze równe ostatniej z uszeregowanych liczb uzyskały: lista nr , lista nr pierwszeństwo do otrzymania mandatu uzyskała lista nr

Symbol kontrolny systemu informatycznego: e644-55d3-f062-111a-abc1-6bd7-f18c-1a99

Miejsce na parafowanie strony przez członków Komisji

-, na którą oddano najwięcej głosów.
- e) W związku z tym, iż ilorazy wyborcze równe ostatniej z uszeregowanych liczb uzyskały: lista nr, lista nr, na które oddano tę samą liczbę głosów, pierwszeństwo do otrzymania mandatu uzyskała lista nr, na którą w większej liczbie obwodów oddano większą liczbę głosów.
 - f) Ponieważ pierwszeństwa do otrzymania nie można ustalić w sposób opisany w ppkt d i e pierwszeństwo do uzyskania mandatu przez listę nr, listę nr, Komisja ustaliła w trybie losowania i mandat przypadł liście nr, Protokół losowania stanowi załącznik do zestawienia.
- 2) **Komisja stwierdza, że 0 mandatów przypada grupie list nr 2, nr 4, nr 7, nr 19, którą tworzą**
lista nr 2, lista nr 4, lista nr 7 .
- a) Warunek uzyskania co najmniej 5% głosów ważnych spełniły i w związku z tym **prawo uczestniczenia w podziale mandatów pomiędzy zgrupowane listy mają:**
.
 - b) **Wyliczenie ilorazów wyborczych (art. 151 ust. 1 pkt 3 Ordynacji wyborczej) dla uczestniczących w podziale mandatów poszczególnych list kandydatów wchodzących w skład grupy list jest następujące (z dokładnością do czterech miejsc po przecinku):
Grupa list nr 2, nr 4, nr 7, nr 19**
 - c) Szereg kolejno największych liczb (ilorazów wyborczych) jest następujący:
 - d) W związku z tym, iż ilorazy wyborcze równe ostatniej z uszeregowanych liczb uzyskały: lista nr, lista nr pierwszeństwo do otrzymania mandatu uzyskała lista nr, na którą oddano najwięcej głosów.
 - e) W związku z tym, iż ilorazy wyborcze równe ostatniej z uszeregowanych liczb uzyskały: lista nr, lista nr, na które oddano tę samą liczbę głosów, pierwszeństwo do otrzymania mandatu uzyskała lista nr, na którą w większej liczbie obwodów oddano większą liczbę głosów.
 - f) Ponieważ pierwszeństwa do otrzymania nie można ustalić w sposób opisany w ppkt d i e pierwszeństwo do uzyskania mandatu przez listę nr, listę nr, Komisja ustaliła w trybie losowania i mandat przypadł liście nr, Protokół losowania stanowi załącznik do zestawienia.

- 3) **Komisja stwierdza, że 1 mandat przypada grupie list nr 6, nr 17, którą tworzą**
lista nr 6, lista nr 17 .
- a) Warunek uzyskania co najmniej 5% głosów ważnych spełniły i w związku z tym **prawo uczestniczenia w podziale mandatów pomiędzy zgrupowane listy mają:**
lista nr 6, lista nr 17 .
 - b) **Wyliczenie ilorazów wyborczych (art. 151 ust. 1 pkt 3 Ordynacji wyborczej) dla uczestniczących w podziale mandatów poszczególnych list kandydatów wchodzących w skład grupy list jest następujące (z dokładnością do czterech miejsc po przecinku):
Grupa list nr 6, nr 17**

Lista nr 6

Liczba głosów oddanych na listę nr 6 — X = 428

Wyliczone ilorazy wyborcze:

X:1 = 428.0000

Lista nr 17

Liczba głosów oddanych na listę nr 17 — X = 1477

Wyliczone ilorazy wyborcze:

X:1 = 1477.0000

- c) Szereg kolejno największych liczb (ilorazów wyborczych) jest następujący:

- 1) 1477.0000 odpowiada liście nr 17

- d) W związku z tym, iż ilorazy wyborcze równe ostatniej z uszeregowanych liczb uzyskały:
Symbol kontrolny systemu informatycznego: e644-55d3-f062-111a-abc1-6bd7-f18c-1a99

Miejsce na parafowanie strony przez członków Komisji

lista nr, lista nr pierwszeństwo do otrzymania mandatu uzyskała lista nr, na którą oddano najwięcej głosów.

- e) W związku z tym, iż ilorazy wyborcze równe ostatniej z uszeregowanych liczb uzyskały: lista nr, lista nr, na które oddano tę samą liczbę głosów, pierwszeństwo do otrzymania mandatu uzyskała lista nr, na którą w większej liczbie obwodów oddano większą liczbę głosów.
- f) Ponieważ pierwszeństwa do otrzymania nie można ustalić w sposób opisany w ppkt d i e pierwszeństwo do uzyskania mandatu przez listę nr, listę nr Komisja ustaliła w trybie losowania i mandat przypadł liście nr Protokół losowania stanowi załącznik do zestawienia.

Przy sporządzeniu zestawienia obecni byli:

- 1) Sikora Piotr przewodniczący Piotr Silwan (nazwisko i imię - imiona, funkcja w Komisji) (podpis)
- 2) Prosek Jadwiga z-ca mem.
- 3) Dudek Grażyna członek Grażyna Dudek
- 4) Dzięcioł Dorota członek Dorota Dzięcioł
- 5) Golewa Wiesław członek Wiesław Golewa
- 6) Niemczyk Justyna członek Justyna Niemczyk
- 7) Szebel Anna członek Anna Szebel
- 8) Jania Anna członek Anna Jania
- 9)



Symbol kontrolny systemu informatycznego: e644-55d3-f062-111a-abc1-6bd7-f18c-1a99

Miejsce na parafowanie strony przez członków Komisji

Silwan [signature] [signature] [signature] [signature] [signature]